

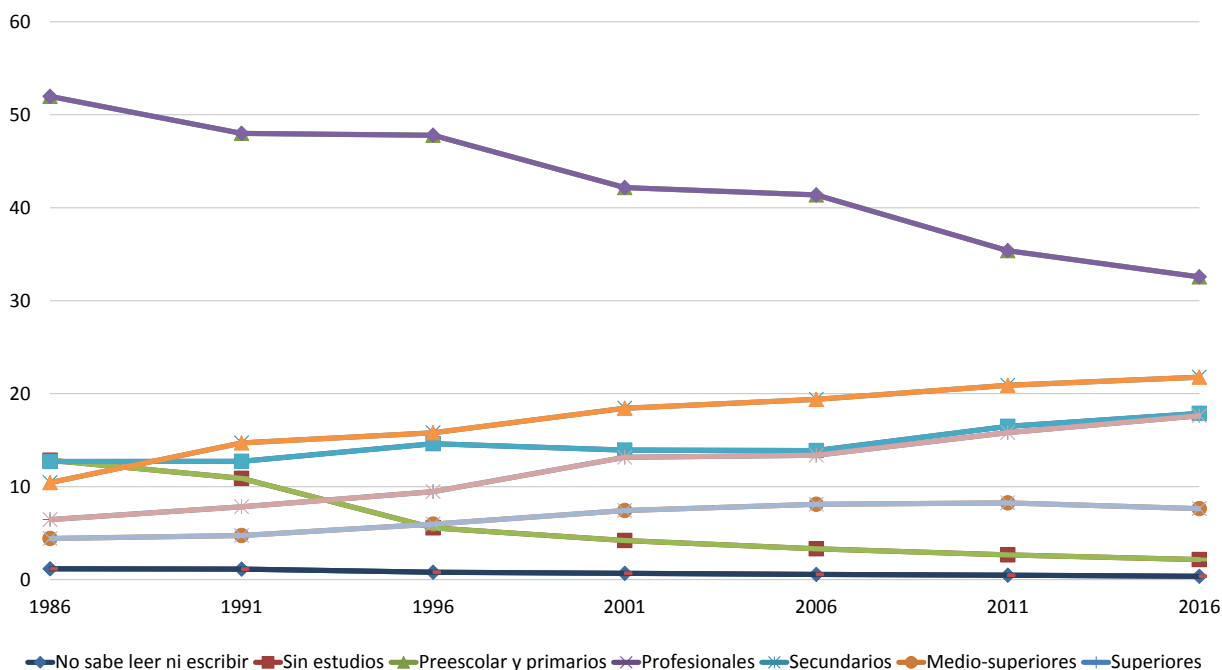
Una de cada cuatro personas tenía formación universitaria en 2016 en la C.A. de Euskadi

Dos tercios de las titulaciones en Formación Profesional corresponden al grado superior en 2016

Atendiendo al nivel de instrucción, ya sean estudios completados o no, una de cada cuatro personas de 10 y más años (25,3%) tenía formación de estudios universitarios medio-superiores o superiores en el año 2016, 499.124 personas en total, según datos de Eustat.

Esta proporción supone un incremento de 1,2 puntos porcentuales con respecto al año 2011, cuando 475.598 personas alcanzaban ese mismo nivel de formación (24,1%). Entre las mujeres esta proporción se eleva hasta el 27,4% mientras entre los hombres se limita al 23%, lo que supone un incremento de la diferencia existente en 2011^a favor de las mujeres, al pasar de 3,5 puntos porcentuales a 4,4 en 2016.

Población de 10 y más años según el nivel de instrucción. C.A de Euskadi (%). 1986-2016



Fuente: Eustat. Estadística de población y viviendas

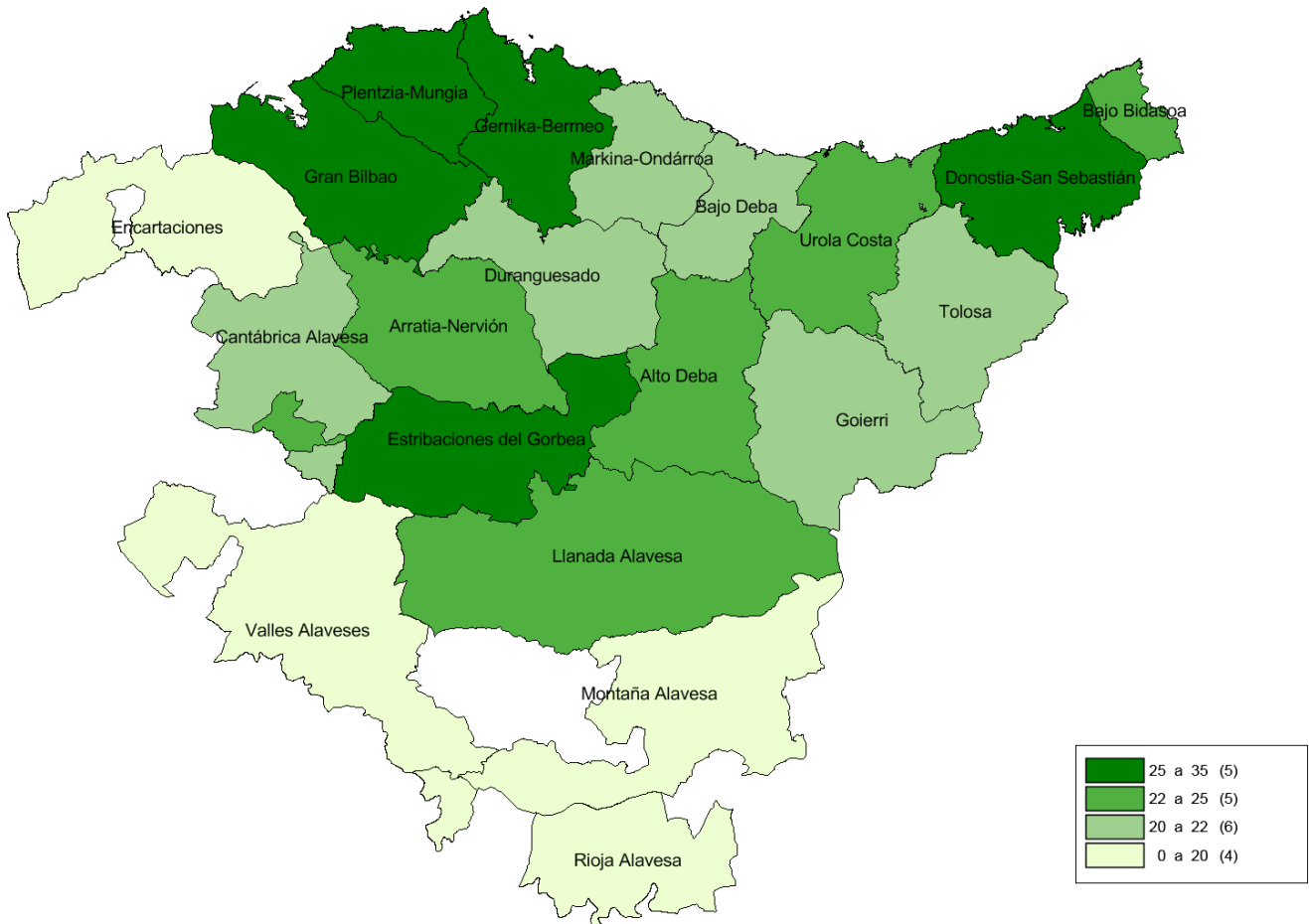
En el otro extremo, la tasa de analfabetismo de la población de 10 y más años en 2016 es del 0,4% para el total, 0,2% en el caso de los hombres y 0,5% en el de las mujeres. Esta tasa se concentra especialmente en las personas de mayor edad, de forma que, mientras hasta los 65 años la tasa es del 0,1%, a partir de esa edad se eleva al 0,9%, si bien ha disminuido en medio punto en relación a 2011.

Las diferencias en el nivel de instrucción por territorios históricos son reducidas. Comparativamente, en Álava se constata una mayor proporción de personas con nivel

de estudios secundarios, un 22,9% frente al 21,8% del conjunto de la C.A. de Euskadi; Bizkaia supera a la media en el nivel de estudios universitarios, 26,1% frente a 25,3%; finalmente Gipuzkoa, con el 19%, aventaja en un 1,1 puntos porcentuales al conjunto de la C.A. de Euskadi en la proporción de personas con el nivel de estudios profesionales.

La distribución del nivel de instrucción por comarcas presenta mayores diferencias. Destacan por tener un elevado nivel de instrucción universitario las comarcas de Plentzia-Mungia (34,5%), Donostia-San Sebastián (27,6%), Estribaciones del Gorbea (27,0%) y Gran Bilbao (26,7%). En el nivel de estudios profesionales lo hacen las comarcas de Encartaciones (21,8%), Valles Alaveses (21,7%), Alto Deba (21,5%), Cantábrica Alavesa (21,4%) y Arratia-Nervión (21,2%). Respecto al nivel de estudios secundarios las comarcas que destacan son Bajo Bidasoa (23,8%), Llanada Alavesa (23,5%) y Rioja Alavesa (23,4%).

Población de 10 y más años de la C.A. de Euskadi con nivel de instrucción universitario por comarca (%). 2016



Fuente: EUSTAT. Estadística de población y viviendas.

En 2016 aumenta el número de personas tituladas en estudios superiores en relación a 2011

Atendiendo al nivel de titulación, esto es, estudios completados que han proporcionado el título correspondiente, en el año 2016, el 20% de la población de 10 y más años estaba en posesión de un título de estudios medio-superiores o superiores. Esta proporción se eleva al 22,1% en el caso de las mujeres, mientras se reduce al 17,7% en el de los hombres. Comparando con 2011 el número de personas con titulaciones medio-superiores y superiores se ha elevado 1,5 puntos porcentuales.

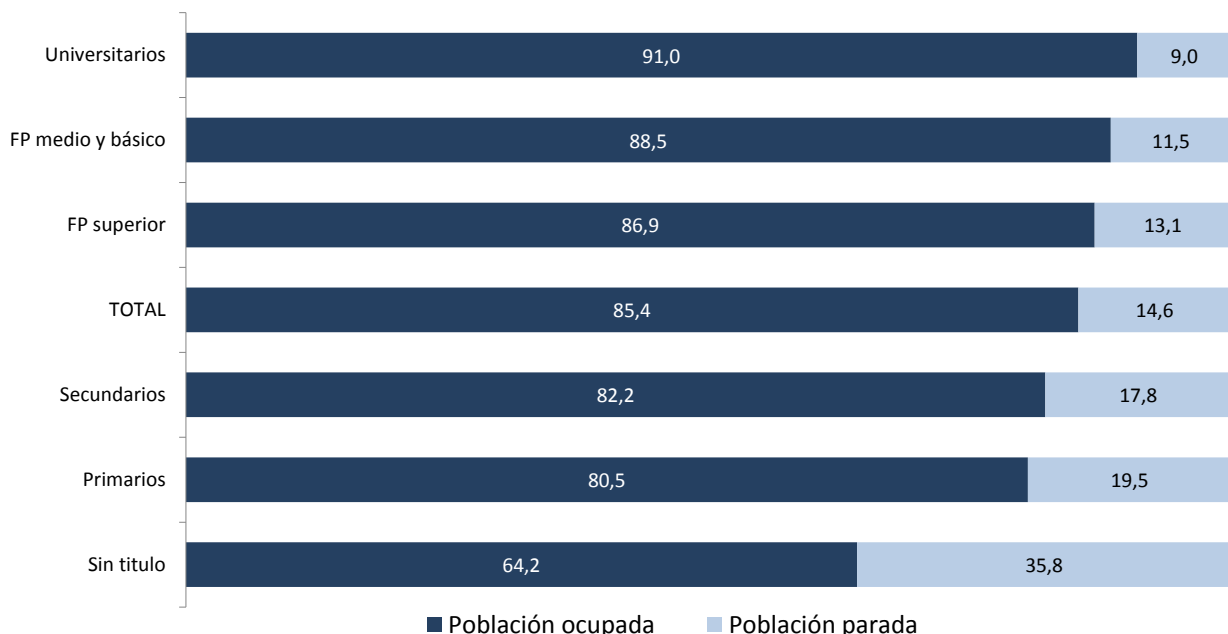
También ha experimentado un crecimiento la población con titulaciones relacionadas con los estudios profesionales, al pasar del 15,6% en 2011 al 16,6% en 2016; se constata una mayor proporción de titulados varones (19,7%) que mujeres (13,7%). Además, en 2016 se observa que las personas con títulos que corresponden al grado superior de los estudios profesionales duplican a las que tienen un título profesional de grado medio, en concreto 66.269 personas frente a 33.822.

Como sucediera con el nivel de instrucción, también en el caso del nivel de titulación Bizkaia registra la mayor proporción de personas con titulaciones universitarias entre su población (21%), seguida de Gipuzkoa (19,1%) y, por último, Álava (18,2%). Por su parte, Gipuzkoa presenta la mayor proporción de titulados en estudios profesionales (17,7%), frente a Álava (16,7%) y Bizkaia (15,9%).

Nueve de cada diez personas con estudios universitarios están ocupadas en 2016

En 2016 la titulación con mayor ocupación relativa es la universitaria (91%). Le sigue muy de cerca la Formación profesional (88,5% y 86,9%, respectivamente, para el nivel medio o básico y el nivel superior). En el extremo contrario se encuentran las personas que no cuentan con ningún título, entre quienes el nivel de ocupación es del 64,2%.

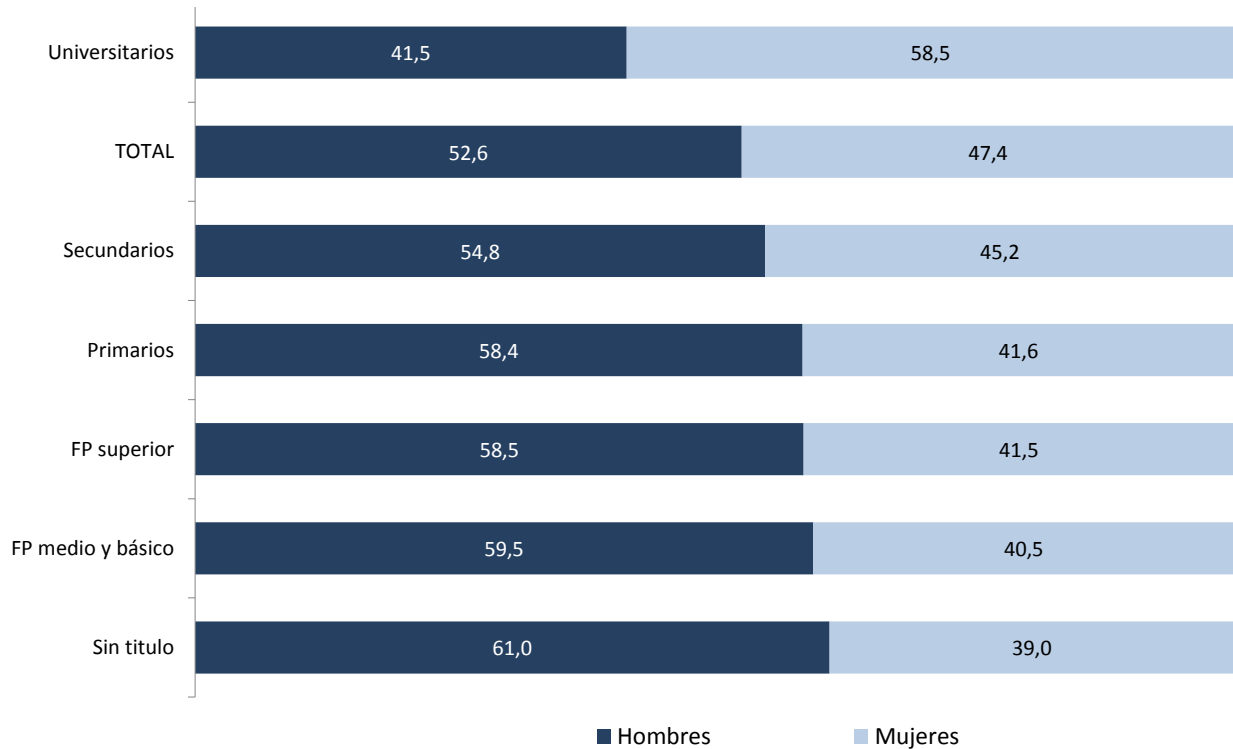
Población activa de 16 y más años de la C.A. de Euskadi según titulación (%). 2016



Fuente: Eustat. Estadística de población y viviendas

Si en el conjunto de la población el 47,4% de las personas ocupadas son mujeres, esta proporción se eleva al 58,5% en el caso del nivel universitario, siendo el único con una mayor proporción de mujeres ocupadas. Para el resto de niveles de titulación los porcentajes de los hombres ocupados oscilan entre el 54,8% del nivel de estudios secundarios y el 61% de las personas sin titulación.

Población ocupada de 16 y más años de la C.A. de Euskadi según titulación y sexo (%). 2016



Fuente: Eustat. Estadística de población y viviendas

Para más información:

Eustat - Euskal Estatistika Erakundea / Instituto Vasco de Estadística
C/ Donostia-San Sebastián, 1 01010 Vitoria-Gasteiz
Servicio de Prensa: servicioprensa@eustat.es Tlf: 945 01 75 62