

Comercio Exterior

Kanpo-merkataritza

Primer semestre de 2006

2006ko lehen sei hilekoa

Crecen un 16,9% las exportaciones y un 18,2% las importaciones en el primer semestre de 2006

2006ko lehenengo sei hilekoan esportazioak %16,9 gehitu dira eta inportazioak %18,2

Las exportaciones de la C.A. de Euskadi sumaron 8.263,3 millones de euros en los primeros seis meses de 2006, creciendo a una tasa interanual del 16,9% sobre el mismo período de un año antes. Su crecimiento fue del 29,4% en el primer trimestre y del 6,4% en el segundo.

2006ko lehenengo sei hilabeteetan EAeko esportazioak 8.263,3 milioi euro gehitu dira, hau da, aurreko urteko aldi beretik esportazioen tasa %16,9 gehitu da. Lehenengo hiruhilekoan %29,4 gehitu da tasa hori eta bigarrenean %6,4.



Las importaciones semestrales ascendieron a 8.413,5 millones, superando en un 18,2% las del mismo período de 2005. Su incremento fue del 19,4% en el primer trimestre y del 17,1% en el segundo.

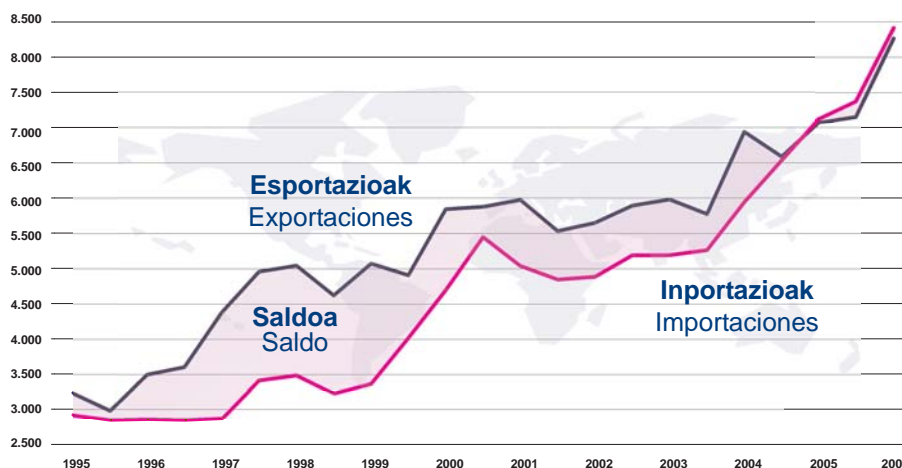
Seihileko horretan inportazioak 8.413,5 milioi euro gehitu dira, %18,2an gaintuz 2005eko aldi berekoak. Lehenengo hiruhilekoan %19,4 gehitu da horien tasa eta bigarrenean %17,1.

El saldo exterior del primer semestre muestra un déficit comercial de 150,2 millones a pesar de haber obtenido un superávit de 75,2 millones en el primer trimestre del año. El saldo exterior no energético del primer semestre de 2006 arroja un superávit de 2.176 millones, un 34,2% más que en el primer semestre de 2005.

Lehenengo sei hilekoko kanpoko saldoak 150,2 milioiko defizit komertziala izan du, baina urteko lehenengo hiruhilekoan 75,2 milioiko superabita eman da. Energiatzkoa ez den kanpoko saldoak, 2006ko lehenengo sei hilekoan, 2.176 milioi euroko superabita izan du, hau da, 2005eko lehenengo sei hilekoan baino %34,2 gehiago.

Euskal AEko kanpo-merkataritzaren sei hileroko bilakaera. Milioika euro

Evolución semestral del comercio exterior de la C.A. de Euskadi. Millones de euros



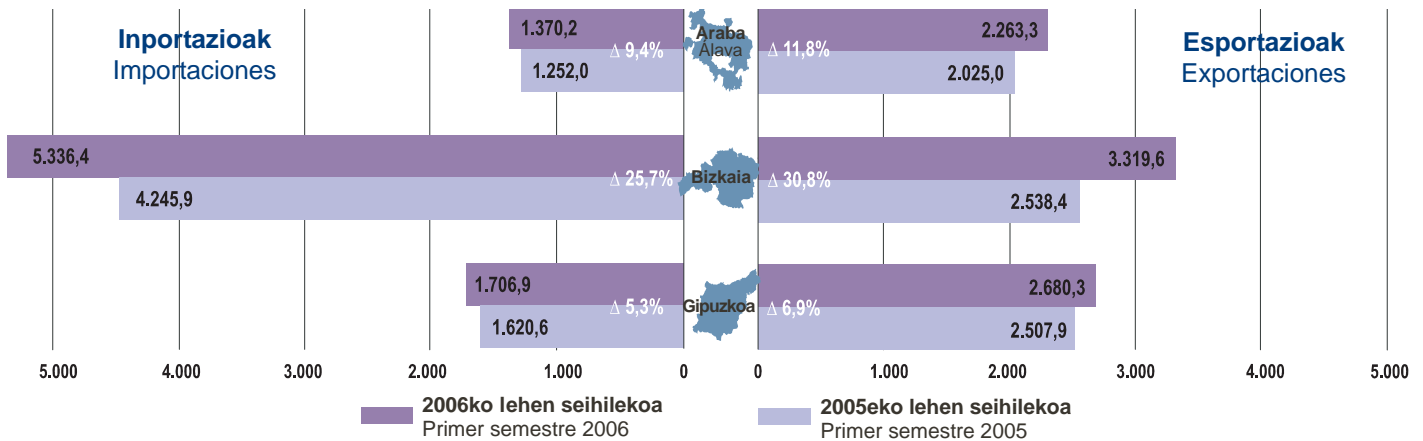
Bizkaia es el territorio de mayor crecimiento de las exportaciones e importaciones en este semestre

Las exportaciones en Bizkaia han alcanzado un crecimiento semestral del 30,8%, las de Álava crecen a un ritmo más moderado del 11,8% y las de Gipuzkoa presentan una evolución más discreta del 6,9%.

Bizkaia izan da seihileko honetan esportazio eta inportazioetan gehikuntzarik handiena izan duen lurraldea

Bizkaiko esportazioek %30,8ko gehikuntza izan dute seihileko honetan; Arabakoek %11,8 (erritmo motelagoarekin) eta Gipuzkoakoek %6,9 (bilakaera zentzuzkoagoarekin).

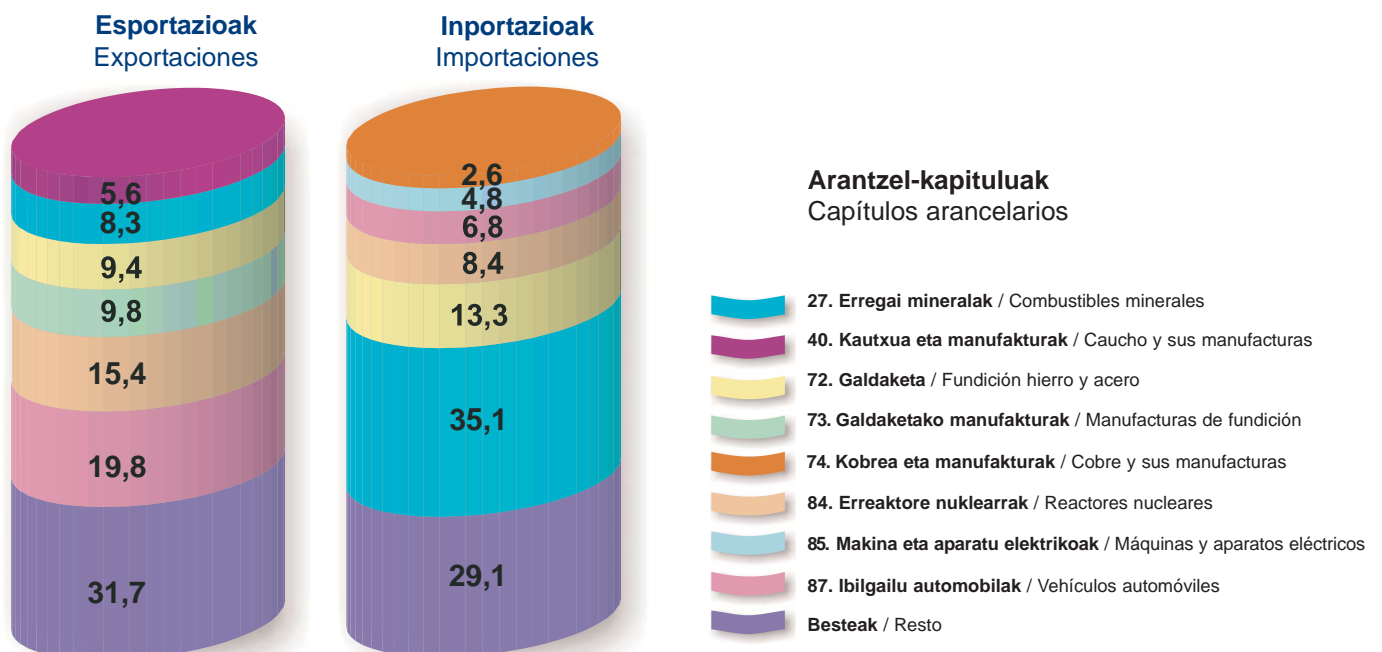
Kanpo merkataritza lurralde historikoka. Milioi euro Comercio exterior por territorio histórico. Millones de euros



El orden y los ritmos territoriales se repiten prácticamente en las importaciones. Las importaciones con destino a Bizkaia aumentan un 25,7%, las que se dirigen a Álava un 9,4% y las destinadas a Gipuzkoa crecen un 5,3% en los seis primeros meses de 2006.

Inportazioen kasuan ere lurraldeen ordena eta erritmoa antzekoa izan da. 2006ko lehenengo sei hilabeteetan, Bizkairako inportazioak %25,7 gehitu dira, Arabarakoak %9,4 eta Gipuzkoarakoak %5,3.

Kanpo-merkataritza, arantzel-kapituluka. 2006ko lehen seihilekoa. Euskal AE. (%) Comercio exterior por capítulos arancelarios. Primer semestre de 2006. C.A. de Euskadi. (%)



Los mayores crecimientos interanuales se producen en las partidas arancelarias de Aceites de petróleo (132,7%) y Neumáticos nuevos de caucho (72,0%)

Urte batetik besterako gehikuntza handienak petrolio olioien (%132,7) eta kautxuzko pneumatiko berrien (%72,0) muga-zergen partidetan eman dira

Los Turismos, Vehículos automóbiles y sus partes y accesorios siguen cubriendo el 18,5% de las exportaciones pero los Aceites de petróleo, con un crecimiento interanual del 132,7%, se han convertido en la segunda partida arancelaria más importante, representando el 7,6% de las exportaciones totales. Los Neumáticos nuevos de caucho han tenido una evolución del 72,0%, representando el 4,5 de las ventas totales extra estatales.

Turismoek, automobilerik eta horien zati eta osagarriek esportazio guztien %18,5 dira oraindik; baina petrolio olioek urte batetik bestera %132,7ko gehikuntza izan dute eta, horrela, bigarren muga-zergen partida garrantzitsuena bihurtu dira esportazio guztien %7,6arekin. Kautxuzko pneumatiko berriek %72,0ko bilakaera izan dute eta Estatuko aparteko salmenta guztien 4,5.

Esportatutako arantzel-partida nagusiak. 2006ko lehenengo seihilekoa. Mila euro Principales partidas arancelarias exportadoras. Primer semestre de 2006. Miles de euros

Euskal AE / C.A. de Euskadi

PARTIDAS	2006	%	2005	Δ % 06/05	PARTIDAK
Total	8.263.283		7.071.339	16,9	Guztira
8708. Partes y accesorios de vehículos automóbiles	704.984	8,5	629.531	12,0	Ibilgailu automobilen parteak eta osagarriak
2710. Aceites de petróleo	631.799	7,6	271.499	132,7	Petrolio-olioak
8703. Turismos de 5 a 10 personas	427.366	5,2	432.064	-1,1	Turismo-autoak 5-10 pertsonentzat
8704. Vehículos automóbiles para el transporte de mercancías	398.520	4,8	307.899	29,4	Salgaiak garraiatzeko ibilgailu automobilerik
4011. Neumáticos nuevos de caucho	373.015	4,5	216.841	72,0	Kautxuzko pneumatiko berriak
7304. Tubos y perfiles huecos, sin soldadura de hierro o acero	272.465	3,3	230.838	18,0	Hodi eta profil baoak, sold. gabeak, burdina edo altzairuzkoak
7216. Perfiles de hierro o acero sin alear	216.922	2,6	166.664	30,2	Burdinazko edo aleatu gabeko altzairuzko profilak
8481. Artículos de grifería y órganos similares	209.403	2,5	172.891	21,1	Kanileriako gaiak eta hoderia
7228. Barras y perfiles de acero aleado	107.708	1,3	126.089	-14,6	Altzairu aleatutako barrak eta profilak
8605. Coches de viajeros, coches especiales para vías férreas	103.213	1,2	107.158	-3,7	Bidaiari-bagoiak, trenbideetarako bagoi bereziak
7306. Tubos y perfiles huecos	98.551	1,2	91.107	8,2	Hodi eta profil baoak
7222. Barras y perfiles, de acero inoxidable	94.675	1,1	91.734	3,2	Altzairu herdoilgaitzako barrak eta profilak
7607. Hojas y tiras, delgadas, de aluminio, incluso impresas o fijadas	93.009	1,1	62.753	48,2	Aluminiozko orri eta zerrendak, inprimatuak edo finkatuak barne
7326. Manufacturas de hierro o de acero	87.837	1,1	77.332	13,6	Burdinazko edo altzairuzko gainerako enbriaturak
7218. Acero inoxidable en lingotes o demás formas primarias	80.936	1,0	69.872	15,8	Altzairu herdoilgaitza lingotetan edo gainerako forma primariotan
8409. Partes de motores para la aviación	79.003	1,0	90.833	-13,0	Hegazkingintzarako motoreen parteak
4802. Papel y cartón, sin estucar	77.526	0,9	76.743	1,0	Papera eta kartoia, iztukatugabeak
8803. Partes de aparatos aeronáuticos	76.748	0,9	69.111	11,1	Aeronautika-aparatuen parteak
8207. Útiles intercambiables para herramientas	71.923	0,9	78.996	-9,0	Erremintarako tresna trukagarriak
8516. Calentadores eléctricos de agua	61.173	0,7	59.873	2,2	Ur-berogailu elektrikoak
7307. Accesorios de tubería de fundición, de hierro o acero	59.834	0,7	47.241	26,7	Galdaketako hoditeria-osagarriak, burdina eta altzairuzkoak
8702. Vehículos automóbiles para diez o más personas	58.996	0,7	55.940	5,5	Hamar lagun edo gehiagorentzako ibilgailu automobilerik
8483. Árboles de transmisión, cajas de cojinetes, engranajes	58.190	0,7	54.114	7,5	Transmisio-ardatzak, kojine-kojinetak, engranajeak
7325. Manufacturas moldeadas de fundición, hierro o acero	56.563	0,7	54.292	4,2	Fundiziozko, burdinazko edo altzairuzko enbriatura moldekatuak
2204. Vino de uvas frescas	54.340	0,7	48.316	12,5	Mahats-ardoa

Los Turismos de 5 a 10 personas han tenido una evolución interanual negativa (-1,1%).

Las Barras y los perfiles de acero aleado han retrocedido notablemente (-14,6%) mientras que los Tubos y perfiles huecos, sin soldadura, han visto crecer sus ventas exteriores en un 18,0%.

Las Partes de motores para la aviación han reducido su participación en el total de las exportaciones a consecuencia de su negativa evolución interanual (-13,0%).

5-10 pertsonarentzako turismoek urte batetik bestera bilakaera negatiboa izan dute (%-1,1).

Aleazio-altzairuaren barrak eta profilek nabarmen egin dute behera (%-14,6); aitzitik, soldadurarik gabeko hodi eta profil hutsek %18,0 gehitu dituzte kanpoko salmentak.

Hegazkinentzako motorren zatiek esportazio guztietan partaidetza urriagoa izan dute, urte batetik bestera bilakaera negatiboa izan dutelako (%-13,0).

Araba / Álava

PARTIDAS	2006	%	2005	Δ % 06/05	PARTIDAK
Total	2.263.322		2.025.036	11,8	Guztira
8'03. Turismos de 5 a 10 personas	417.882	18,5	420.837	-0,7	Turismo-autoak 5-10 pertsonentzat
8'04. Vehículos automóviles para el transporte de mercancías	397.003	17,5	307.136	29,3	Salgaiak garraiatzeko ibilgailu automobilak
7'04. Tubos y perfiles huecos, sin soldadura de hierro o acero	187.245	8,3	156.170	19,9	Hodi eta profil baoak, sold. gabeak, burdina edo altzairuzkoak
4011. Neumáticos nuevos de caucho	108.462	4,8	96.757	12,1	Kautuzko pneumatiko berriak
8'08. Partes y accesorios de vehículos automóviles	98.294	4,3	77.322	27,1	Ibilgailu automobilen parte eta osagarriak
7'06. Tubos y perfiles huecos	82.157	3,6	75.313	9,1	Hodi eta profil baoak
7'18. Acero inoxidable en lingotes o demás formas primarias	64.998	2,9	53.401	21,7	Altzairu herdoilgaitza lingotetan edo gainerako forma primariotan
8'03. Partes de aparatos aeronáuticos	57.388	2,5	66.233	-13,4	Aeronautika-aparatuaren parteak
2'04. Vino de uvas frescas	51.179	2,3	45.199	13,2	Mahats-ardoa
8'16. Calentadores eléctricos de agua	33.831	1,5	35.247	-4,0	Ur-berogailu elektrikoak

El crecimiento de las exportaciones alavesas se ha sustentado básicamente en la evolución positiva de Vehículos automóviles para transporte de mercancías (29,3%) y Tubos y perfiles sin soldadura (19,9%), que han compensado con creces la ligera caída interanual de Turismos de 5 a 10 personas (-0,7%).

Arabako esportazioak gehitu egin dira, batez ere, salgaiak garraiatzeko ibilgailu automobilerik gabeko hodi eta profilek (%19,9) bilakaera positiboa izan dutelako. Bilakaera positibo horrek, gainera, soberan konpentsatu du 5-10 pertsonarentzako turismoek urte batetik bestera izan duten beherakada (%-0,7).

Bizkaia

PARTIDAS	2006	%	2005	Δ % 06/05	PARTIDAK
Total	3.319.633		2.538.444	30,8	Guztira
2710. Aceites de petróleo	628.642	18,9	268.512	134,1	Petrolio-olioak
8708. Partes y accesorios de vehículos automóviles	277.611	8,4	237.202	17,0	Ibilgailu automobilen parteak eta osagarriak
4011. Neumáticos nuevos de caucho	215.609	6,5	73.743	192,4	Kautuzko pneumatiko berriak
7607. Hojas y tiras, delgadas, de aluminio, incluso impresas o fijadas	92.318	2,8	61.768	49,5	Aluminiozko orri eta zerrendak, inprimatuak edo finkatuak barne
7222. Barras y perfiles, de acero inoxidable	91.801	2,8	89.603	2,5	Altzairu herdoilgaitzazko barrak eta profilak
7304. Tubos y perfiles huecos, sin soldadura de hierro o acero	84.655	2,6	70.607	19,9	Hodi eta profil baoak, sold. gabeak, burdina edo altzairuzkoak
8207. Útiles intercambiables para herramientas	60.400	1,8	70.201	-14,0	Erremintetarako tresna trukagarriak
8481. Artículos de grifería y órganos similares	54.564	1,6	37.583	45,2	Kanileriako gaiak eta hoderia
7228. Barras y perfiles de acero aleado	53.012	1,6	64.992	-18,4	Altzairu aleatutako barrak eta profilak
8409. Partes de motores para la aviación	50.526	1,5	58.273	-13,3	Hegazkingintzarako motoreen parteak

El crecimiento de las exportaciones de Bizkaia tiene su origen en el empuje de los Aceites de petróleo, que han crecido un 134,1% en el primer semestre de este año, acompañado por las exportaciones de los Neumáticos nuevos de caucho (192,4%). Estas dos partidas suponen una cuarta parte de las exportaciones vizcainas.

Bizkaiko esportazioak gehitu egin dira Petrolio olioek gora egin dutelako (%134,1eko gehikuntzarekin) urteko lehenengo seihilekoan; era berean, kautuzko pneumatiko berrien esportazioak ere gehitu egin dira (%192,4). Bi partida horiek Bizkaiko esportazio guztien laurdena osatzen dute.

Gipuzkoa

PARTIDAS	2006	%	2005	Δ % 06/05	PARTIDAK
Total	2.680.328		2.507.860	6,9	Guztira
8708. Partes y accesorios de vehículos automóviles	329.079	12,3	315.007	4,5	Ibilgailu automobilen parteak eta osagarriak
7216. Perfiles de hierro o acero sin alear	194.125	7,2	147.619	31,5	Burdinazko edo aleatu gabeko altzairuzko profilak
8481. Artículos de grifería y órganos similares	142.663	5,3	126.132	13,1	Kanileriako gaiak eta hoderia
8605. Coches de viajeros, coches especiales para vías férreas	103.213	3,9	107.158	-3,7	Bidaiari-bagoiak, trenbideetarako bagoi bereziak
4802. Papel y cartón, sin estucar	76.378	2,8	74.889	2,0	Papera eta kartoia, iztukatugabeak
8702. Vehículos automóviles para diez o más personass	58.812	2,2	55.930	5,2	Hamar lagun edo gehiagorentzako ibilgailu automobilak
4011. Neumáticos nuevos de caucho	48.945	1,8	46.340	5,6	Kautuzko pneumatiko berriak
7307. Accesorios de tubería de fundición, de hierro o acero	46.517	1,7	37.115	25,3	Galdaketako hoderia-osagarriak, burdina eta altzairuzkoak
8301. Candados, cerraduras, cerrojos y llaves de metales comunes	42.640	1,6	39.032	9,2	Metal arruntezko giltzarrapoak, sarriak, morroiloak eta giltzak
8459. Máquinas de taladrar, fresar o roscar	39.140	1,5	39.498	-0,9	Metalak zulatzeko, fresatzeko edo hariztatze makinak

El discreto crecimiento de las exportaciones guipuzcoanas viene acompasado por la moderada evolución de las Partes y accesorios de vehículos (4,5%), que, a pesar del esfuerzo exportador realizado por los Perfiles de hierro o acero (31,5%), no ha podido elevar el nivel total de las exportaciones (6,9%), teniendo en cuenta la evolución negativa de los Coches de viajeros para vías férreas (-3,7%) y el reducido aumento de las exportaciones de Papel y cartón (2,0%).

Gipuzkoako esportazioek ez dute gehikuntza handirik izan Ibilgailuen zatiek eta osagaiak neurrizko bilakaera izan dutelako (%4,5). Izan ere, burdin edo altzairuzko profilek esportazioak gehitu badituzte ere (%31,5) lurraldeak ezin izan du gehitu esportazio guztien kopurua (%6,9) trenbideetako bidaiarien bagoiek (%-3,7) bilakaera negatiboa izan dutelako eta paperaren eta kartoiaren esportazioek gehikuntza txikia izan dutelako (%2,0).

Las exportaciones con destino a la Unión Europea han crecido un 11,2% y las importaciones provenientes de la misma un 8,4%

Europar Batasunerako esportazioak %11,2 gehitu dira eta Batasunetik etorritako inportazioak %8,4

El 58% de nuestras exportaciones van dirigidas a 5 países: Francia (18,7%), Alemania (14,7%), Estados Unidos (9,0%), Italia (8,6%) y Reino Unido (7,0%). Solamente el 36,5% de las importaciones totales provienen de estos 5 países.

Gure esportazioen %58 ondoko 5 herrialdeetara joan dira: Frantzia (%18,7), Alemania (%14,7), Ameriketako Estatu Batuak (%9,0), Italia (%8,6) eta Erresuma Batua (%7,0). Alabaina, inportazio guztien %36,5 bakarrik etorri da 5 herrialde horietatik.

Euskal AEko kanpo-merkataritza, helburu-herrialdeka. 2006ko lehen seihilekoa Comercio exterior de la C.A. de Euskadi por países de destino. Primer semestre de 2006

HERRIALDEAK PAISES	ESPORTAZIOAK EXPORTACIONES Mila euro / Miles euros	%	INPORTAZIOAK IMPORTACIONES Mila euro / Miles euros	%	MERKARITZA-SALDOA SALDO COMERCIAL Mila euro / Miles euros	ESTALDURA-TASA TASA COBERTURA %	HERRIALDEAK PAISES
TOTAL	8.263.283	100,0	8.413.477	100,0	-150.194	98,2	GUZTIRA
Francia	1.543.582	18,7	821.206	9,8	722.375	188,0	Frantzia
Alemania	1.211.082	14,7	1.052.697	12,5	158.386	115,0	Alemania
Estados Unidos	741.570	9,0	150.130	1,8	591.440	494,0	AEB
Italia	713.452	8,6	541.007	6,4	172.445	131,9	Italia
Reino Unido	577.080	7,0	505.534	6,0	71.547	114,2	Erresuma Batua
Portugal	386.167	4,7	142.759	1,7	243.408	270,5	Portugal
Bélgica	282.252	3,4	221.793	2,6	60.458	127,3	Belgika
Países Bajos	186.707	2,3	319.226	3,8	-132.520	58,5	Herbehereak
México	183.756	2,2	93.843	1,1	89.914	195,8	Mexiko
Polonia	132.606	1,6	35.258	0,4	97.348	376,1	Polonia
China	132.453	1,6	322.744	3,8	-190.290	41,0	Txina
Turquía	107.529	1,3	40.056	0,5	67.473	268,4	Turkia
Suecia	106.523	1,3	116.048	1,4	-9.525	91,8	Suedia
Irlanda	96.261	1,2	78.827	0,9	17.433	122,1	Irlanda
Brasil	90.431	1,1	101.523	1,2	-11.092	89,1	Brasil
Austria	87.174	1,1	67.243	0,8	19.931	129,6	Austria
Suiza	85.618	1,0	54.933	0,7	30.684	155,9	Suitza
Argelia	82.793	1,0	53.118	0,6	29.675	155,9	Aljeria
Cuba	79.276	1,0	6.711	0,1	72.565	1181,3	Kuba
Marruecos	77.542	0,9	25.383	0,3	52.159	305,5	Maroko

El saldo positivo con Francia es de 722,4 millones, con una cobertura a nuestro favor del 88,0%.

Frantziarekiko saldo positiboa 722,4 milioikoa da, gure aldeko %88,0ko estaldurarekin.

La tasa de cobertura más elevada la hemos alcanzado con los Estados Unidos, siendo del 494,0% en este primer semestre de 2006. El saldo comercial positivo asciende a 591,4 millones de euros.

Estaldura-tasa handiena Ameriketako Estatu Batuekin lortu dugu (%494,0), 2006ko lehenengo seihilekoan. Merkataritza-saldo positiboa 591,4 milioi eurokoa izan da.

El saldo comercial con Portugal es de 243,4 millones a favor de la C.A. de Euskadi. En cambio el saldo es negativo con China (-190,2 millones), con Países Bajos (-132,5 millones), Brasil (-11,0 millones) y Turquía (-9,5 millones).

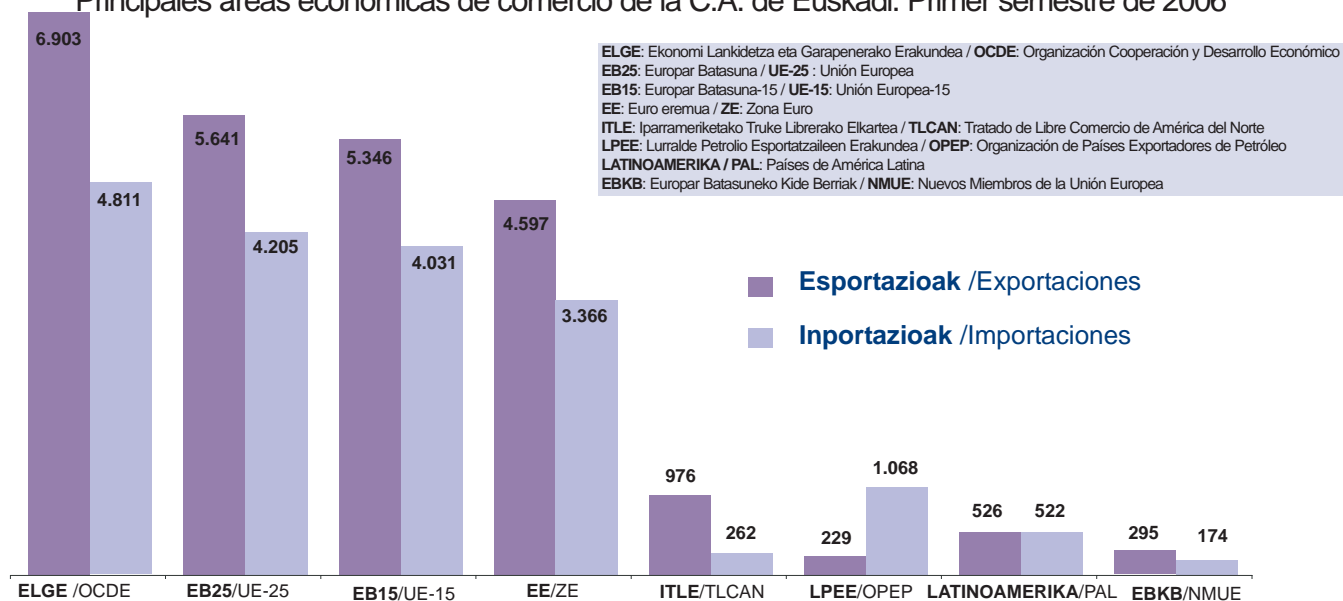
Portugalekiko merkataritza-saldoa 243,4 milioi eurokoa izan da, Euskal Autonomia Erkidegoaren alde. Aitzitik, saldoa negatiboa da Txinarekin (-190,2 milioi), Herbehereekin (-132,5 milioi), Brasilekin (-11,0 milioi) eta Turkiarekin (-9,5 milioi).

El 14,6% de las importaciones vienen de Rusia, el 5,4% de Irán y el 3,2% de Nigeria. Con estos países tenemos un saldo negativo de más de 1.868 millones de euros.

Inportazioen %14,6 Errusiatik dator, %5,4 Irandik eta %3,2 Nigeriatik. Hain zuzen, herrialde hauekin 1.868 milioi euro baino gehiagoko saldo negatiboa daukagu.

Euskal AEko kanpo-merkataritzako eremu ekonomiko nagusiak. 2006ko lehen sei hilekoa

Principales áreas económicas de comercio de la C.A. de Euskadi. Primer semestre de 2006



Kanpo-merkataritza, autonomia-erkidegoka. 2006ko lehen sei hilekoa

Comercio exterior por comunidades autónomas. Primer semestre de 2006

Autonomia-erkidegoa Comunidad autónoma	ESPORTAZIOAK EXPORTACIONES Mila euro / Miles euros			INPORTAZIOAK IMPORTACIONES Mila euro / Miles euros			ESTALDURA-TASA TASA COBERTURA %	MERKARITZA-SALDOA SALDO COMERCIAL Mila euro / Miles euros
	2006	2005	Δ % 06/05	2006	2005	Δ % 06/05	2006	2006
GUZTIRA/TOTAL	86.019.688	76.224.087	12,9	129.232.739	112.497.182	14,9	66,6	-43.213.051
Andalucía	8.400.474	7.587.958	10,7	10.374.574	8.092.258	28,2	81,0	-1.974.100
Aragón	3.762.174	3.569.661	5,4	4.362.325	3.432.002	27,1	86,2	-600.151
Asturias (Principado de)	1.649.681	1.236.921	33,4	1.887.093	1.450.824	30,1	87,4	-237.412
Balears (Illes)	577.380	528.141	9,3	1.273.814	1.244.870	2,3	45,3	-696.434
Canarias	499.502	485.330	2,9	2.480.371	1.927.480	28,7	20,1	-1.980.869
Cantabria	1.008.864	906.207	11,3	1.102.640	1.006.846	9,5	91,5	-93.777
Castilla y León	4.813.767	4.697.569	2,5	4.530.290	4.690.223	-3,4	106,3	283.477
Castilla-La Mancha	1.366.677	1.291.446	5,8	2.932.560	2.199.528	33,3	46,6	-1.565.884
Cataluña	23.708.737	20.576.948	15,2	38.066.619	33.066.050	15,1	62,3	-14.357.882
Comunidad Valenciana	9.329.551	8.458.863	10,3	10.055.783	8.974.917	12,0	92,8	-726.233
Extremadura	472.782	555.248	-14,9	389.670	300.901	29,5	121,3	83.112
Galicia	7.145.266	5.620.394	27,1	7.497.685	6.364.321	17,8	95,3	-352.420
Madrid (Comunidad de)	9.095.614	8.269.287	10,0	27.856.530	26.037.947	7,0	32,7	-18.760.916
Murcia (Región de)	2.209.316	2.088.147	5,8	4.188.041	3.441.834	21,7	52,8	-1.978.725
Nafarroako FK/C.F. Navarra	2.737.064	2.529.408	8,2	2.594.967	2.232.965	16,2	105,5	142.097
EUSKAL AE/C.A. EUSKADI	8.263.283	7.071.339	16,9	8.413.477	7.118.560	18,2	98,2	-150.194
<i>Araba / Álava</i>	<i>2.263.322</i>	<i>2.025.036</i>	<i>11,8</i>	<i>1.370.183</i>	<i>1.252.000</i>	<i>9,4</i>	<i>165,2</i>	<i>893.138</i>
<i>Bizkaia</i>	<i>3.319.633</i>	<i>2.538.444</i>	<i>30,8</i>	<i>5.336.360</i>	<i>4.245.922</i>	<i>25,7</i>	<i>62,2</i>	<i>-2.016.727</i>
<i>Gipuzkoa</i>	<i>2.680.328</i>	<i>2.507.860</i>	<i>6,9</i>	<i>1.706.934</i>	<i>1.620.638</i>	<i>5,3</i>	<i>157,0</i>	<i>973.394</i>
Rioja (La)	514.872	463.164	11,2	382.068	373.680	2,2	134,8	132.804
Ceuta	95.439	52.050	83,4	108.003	92.999	16,1	88,4	-12.564
Melilla	12.340	18.376	-32,8	82.123	71.918	14,2	15,0	-69.783
Zehaztu gabe/Sin determinar	356.907	217.630	64,0	654.105	377.070	73,5	54,6	-297.198

INFORMAZIO-ESKAERA / SOLICITUD DE INFORMACIÓN

Galderaren bat egin nahi baduzu edo datu gehiago behar baduzu, hemen aurkituko gaituzu:

Para cualquier consulta o ampliación de los datos, pueden dirigirse a:
EUSTAT (Euskal Estatistika Erakundea / Instituto Vasco de Estadística)

Donostia-San Sebastián, 1

01010 Vitoria-Gasteiz

Tel.: 945 01 75 00

Fax: 945 01 75 01

e-mail: eustat@eustat.es

www.eustat.es

Erakunde Autonomiaduna
Organismo Autónomo del